

Guardametas de Primera (1928-2014)

Autor: Vidal Viñarás de Blas

Cuadernos de fútbol, nº 60, diciembre 2014. ISSN: 1989-6379

Fecha de recepción: 04-11-2014, **Fecha de aceptación:** 16-11-2014.

URL: <https://www.cihefe.es/cuadernosdefutbol/2014/12/guardametas-de-primera-1928-2014/>

Resumen

Análisis estadístico-histórico sobre los porteros de la Liga Española en toda su historia (1928-2015).

Palabras clave: estadísticas, futbol, guardametas, historiaLiga

Date : 1 diciembre 2014



En mi primer artículo, publicado en el número 59 de “Cuadernos de Fútbol de CIHEFE”, os hablaba sobre los máximos goleadores de la Historia de la Liga. Pero hay otro tipo de jugadores que también resultan decisivos en el devenir de cualquier partido de fútbol. Me refiero a los guardametas, ese raro espécimen que se dedica a intentar evitar la salsa del fútbol, los goles.

Desde que era un crío, cuando hice mis primeras colecciones de cromos, los porteros siempre me han parecido auténticas estrellas. Era el cromo diferente al resto, el que llevaba la camiseta de otro color, el que salía casi siempre con una portería de fondo en la fotografía. Cuando en un sobre aparecían los Iribar, Reina, Araquistain, Bertomeu, Nieves, Betancort..... era para mí una auténtica fiesta. Eran, sin duda, los cromos más deseados, los guardametas.

Por todo ello, me ha parecido oportuno hacer un pequeño homenaje a todos esos guardianes de la portería de sus respectivos equipos a lo largo la Historia de la Liga en Primera División.

De los 8.679 jugadores que han disputado algún minuto a lo largo de la Historia de la Liga, un total de **790** han sido (o son) **guardametas**, es decir, **el 9,10 por ciento**. La cuenta cuadra a la perfección, ya que, como es obvio, en cualquier alineación la proporción del portero es 1 de 11, es decir, el 9,10 por ciento antes citado.

Lugar de origen

De esos 790 guardametas (o porteros), un total de **127 han nacido fuera de España** (el **16,07 por ciento**), destacando sobremanera los procedentes de **Argentina (33)**, una cuarta parte del total de extranjeros. Les seguirían, muy de lejos y por este orden los nacidos en Uruguay (9), Francia (7), Portugal (6) y Paraguay, Brasil y Serbia (5). Este sería el listado completo:

Porteros nacidos fuera de España

País	Cuantos	% sobre extranjeros	% sobre total
Argentina	33	25,98%	4,18%
Uruguay	9	7,09%	1,14%
Francia	7	5,51%	0,89%
Portugal			

Paraguay	6	4,72%	0,76%
Brasil	5	3,94%	0,63%
Serbia	5	3,94%	0,63%
Holanda	5	3,94%	0,63%
Bélgica	4	3,15%	0,51%
Alemania	4	3,15%	0,51%
Hungría	4	3,15%	0,51%
Italia	4	3,15%	0,51%
Camerún	4	3,15%	0,51%
Colombia	3	2,36%	0,38%
Costa Rica	3	2,36%	0,38%
Nigeria	2	1,57%	0,25%
Noruega	2	1,57%	0,25%
Yugoslavia	2	1,57%	0,25%

Chile	2	1,57%	0,25%
Suecia	2	1,57%	0,25%
Polonia	2	1,57%	0,25%
Rumanía	2	1,57%	0,25%
Rusia	2	1,57%	0,25%
Austria	2	1,57%	0,25%
Marruecos	1	0,79%	0,13%
Venezuela	1	0,79%	0,13%
Turquía	1	0,79%	0,13%
Suiza	1	0,79%	0,13%
República Checa	1	0,79%	0,13%
Cuba	1	0,79%	0,13%
Israel	1	0,79%	0,13%
Honduras	1	0,79%	0,13%

Grecia	1	0,79%	0,13%
Estados Unidos	1	0,79%	0,13%
Eslovaquia	1	0,79%	0,13%
Dinamarca	1	0,79%	0,13%
TOTAL	1	0,79%	0,13%
	127	100,00%	16,07%

En cuanto a los nacidos en España, representan, por tanto, el **83,93** por ciento del total, destacando los nacidos en la provincia de **Vizcaya (68)**, es decir, el **10,26 por ciento** de los nacionales y el 8,61 por ciento del total. No se quedan a la zaga los porteros guipuzcoanos, con un total de 58 a lo largo de la historia. Queda por tanto demostrado que el País Vasco es, sin duda, la mejor cantera de guardametas de nuestro país. Este es el listado completo de porteros nacidos en España ordenados por su provincia de origen:

Porteros nacidos en España (distribución pro provincias de nacimiento)

Provincia	Cuantos	% sobre nacionales	% sobre total
Vizcaya	68	10,26%	8,61%
Guipúzcoa	58	8,76%	7,35%
Barcelona	52	7,85%	6,59%

Madrid			
	50	7,55%	6,34%
Asturias			
	33	4,98%	4,18%
Valencia			
	31	4,68%	3,93%
Sevilla			
	30	4,53%	3,80%
Pontevedra			
	29	4,38%	3,68%
Cantabria			
	25	3,78%	3,17%
Sin datos			
	24	3,63%	3,04%
Baleares			
	22	3,32%	2,79%
Navarra			
	22	3,32%	2,79%
Alicante			
	18	2,72%	2,28%
A Coruña			
	17	2,57%	2,15%
Zaragoza			
	16	2,42%	2,03%
Gran Canaria			
	13	1,96%	1,65%
Tenerife			
	12	1,81%	1,52%

Castellón			
	11	1,66%	1,39%
Valladolid			
	10	1,51%	1,27%
Cádiz			
	10	1,51%	1,27%
Tarragona			
	9	1,36%	1,14%
Murcia			
	8	1,21%	1,01%
Lugo			
	7	1,06%	0,89%
Málaga			
	6	0,91%	0,76%
Jaén			
	6	0,91%	0,76%
Álava			
	5	0,76%	0,63%
Ciudad Real			
	5	0,76%	0,63%
Toledo			
	5	0,76%	0,63%
Girona			
	5	0,76%	0,63%
Lleida			
	5	0,76%	0,63%
La Rioja			
	5	0,76%	0,63%

Badajoz			
	4	0,60%	0,51%
León			
	4	0,60%	0,51%
Granada			
	3	0,45%	0,38%
Segovia			
	3	0,45%	0,38%
Salamanca			
	3	0,45%	0,38%
Huelva			
	3	0,45%	0,38%
Córdoba			
	3	0,45%	0,38%
Cáceres			
	3	0,45%	0,38%
Almería			
	3	0,45%	0,38%
Ceuta			
	2	0,30%	0,25%
Cuenca			
	2	0,30%	0,25%
Albacete			
	2	0,30%	0,25%
Ourense			
	2	0,30%	0,25%
Burgos			
	2	0,30%	0,25%


Ávila			
	1	0,15%	0,13%
Zamora			
	1	0,15%	0,13%
Teruel			
	1	0,15%	0,13%
Soria			
	1	0,15%	0,13%
Huesca			
	1	0,15%	0,13%
Melilla			
	1	0,15%	0,13%
Palencia			
	1	0,15%	0,13%
Total			
	663	100,00%	83,93%

Debutantes más jóvenes

Otro dato interesante es la edad media con la que debutaron en Primera División los guardametas objeto de este estudio. Pues bien, de los 789 antes citados, dispongo del dato de la fecha de nacimiento de 754 y la **edad media de su debut en primera se sitúa en los 24 años 4 meses y 15 días.**

El portero que debutó a una **edad más temprana** fue José **Francisco Rivero González**, más conocido como **Rivero**, nacido el 17 de agosto de 1.925 en Aranguren (Vizcaya) y que desarrolló su carrera profesional en el Athletic Club de Bilbao (1942-1947) y U.E. Lleida (1950-1951). Debutó en Primera División el 14 de marzo de 1.943 en Chamartín (Real Madrid-2 Athletic-0), con tan

sólo **17 años, 7 meses y 3 días**.




En el segundo puesto de este particular ranking nos encontramos a **Enrique Martín Navarro**, más conocido como **Kike**, nacido el 3 de junio de 1.925 en Valladolid. Empezó su carrera profesional en el C.D. Castellón (1942-43), para posteriormente fichar por el F.C. Barcelona (1943-50) y finalmente por el Valencia C.F. (1950-57) y Levante (1957-58). Debutó en Primera División el 17 de enero de 1.943 en San Mamés, encajando 4 goles (Athletic-4 Castellón-0) y con **17 años, 7 meses y 22 días**, tan sólo 19 días más que Rivero.



El tercer puesto de este particular pódium de guardametas debutantes más jóvenes, nos encontramos a Alberto **Martorell** Otzet, nacido el 13 de marzo de 1.916 en Madrid. El cancerbero madrileño desarrolló toda su carrera profesional en el R.C.D. Espanyol entre 1933 y 1945. Disputó su primer partido en la máxima categoría el 18 de noviembre de 1.933 (Espanyol-5 Racing-0),

cuando contaba con **17 años, 8 meses y 14 días**.



Debutante más veterano

En el polo opuesto, es decir, el portero que debutó en Primera División **con mayor edad**, nos encontramos a **Florentino Sión Mortera**, nacido el 27 de octubre de 1.905 en Sama de Langreo (Asturias). Jugó durante 3 temporadas en el Real Oviedo (1941-44), un total de 44 partidos en Primera División, debutando en la élite el 21 de diciembre de 1.941 cuando contaba con **36 años, 2 meses y 4 días**.



Ganadores del Trofeo Zamora


A lo largo de las 83 temporadas disputadas hasta el momento, me gustaría destacar al

guardameta menos goleado en cada una de ellas. Es lo más parecido al denominado “Trofeo Zamora”, instaurado por el Diario Marca en el año 1.959. Aunque actualmente hay que cumplir una serie de requisitos para optar a este Trofeo (haber disputado un mínimo de 28 partidos), lógicamente voy a obviar este dato ya que, por ejemplo, en las primeras temporadas de la historia tan sólo se disputaban 18 jornadas de Liga.

Pues bien, en cuanto al número de Trofeos conseguido, encabezarían la lista Antonio **Ramallets** Simón (temporadas 1951/52; 1955-56; 1956/57; 1958/59 y 1959/60)



y **Víctor Valdés** Arribas (temporadas 2004/05; 2008/09; 2009/10; 2010/11 y 2011/12), ambos con 5 “Trofeos Zamora” a lo largo de su carrera.




Les seguirían con 4 Trofeos, Juan **Acuña** Naya (temporadas 1941/42; 1942/43; 1949/50 y

1950/51)




y José Santiago **Cañizares** Ruiz (temporadas 1992/93; 2000/01; 2001/02 y 2002/03).



Cabe mencionar también a otros 6 guardametas que han conseguido el Trofeo Zamora en **3 ocasiones**. Se trata de Juan Carlos **Ablanedo** Iglesias (temporadas 1984/85; 1985/86 y

1989/90); Luis Miguel **Arconada** Echarri (temporadas 1979/80; 1980/81 y 1981/82); Gregorio **Blasco** Sánchez (temporadas 1929/30; 1933/34 y 1935/36); Salvador **Sadurní** Urpi (temporadas 1968/69; 1973/74 y 1974/75); José **Vicente Traín** (temporadas 1960/61; 1962/63 y 1963/64) y, finalmente, Ricardo **Zamora** Martínez (temporadas 1928/29; 1931/32 y 1932/33), el guardameta que da nombre a este Trofeo.

Por lo que se refiere al coeficiente de goles encajados por partido entre los ganadores del Trofeo Zamora, el mejor registro lo ostenta el guardameta del Deportivo de la Coruña en la temporada 1993/94 Francisco **Liaño** Fernández, en la que tan sólo encajó 18 goles en los 38 partidos disputados, con un coeficiente de **0,474** goles por partido



El **top 20** de porteros ganadores del Trofeo Zamora, si los ordenamos por el **menor coeficiente de goles encajados por partido en la temporada en la que ganaron dicho Trofeo**, se resume en el siguiente cuadro:

Listado completo de Trofeos Zamora **ordenados por temporada**:

Temp	Jugador	Club	Jugados	Encajados	Coeficiente
1928-1929	RICARDO ZAMORA	R.C.D. Espanyol	15	24	1,600

	BLASCO S.	Athlétic de Bilbao			
1929-1930			15	20	1,333
	ZARRAONANDIA	Arenas de Guecho			
1930-1931			14	27	1,929
	RICARDO ZAMORA	Real Madrid			
1931-1932			17	15	0,882
	RICARDO ZAMORA	Real Madrid			
1932-1933			18	17	0,944
	BLASCO S.	Athlétic de Bilbao			
1933-1934			14	21	1,500
	URQUIAGA, J.	Real Betis			
1934-1935			21	19	0,905
	BLASCO S.	Athlétic de Bilbao			
1935-1936			21	30	1,429
	TABALES	Atlético Aviación			
1939-1940			21	29	1,381
	ECHEVARRÍA A.	Athlétic de Bilbao			
1940-1941			18	21	1,167
	ACUÑA, J.	R.C. Deportivo			
1941-1942			26	37	1,423
	ACUÑA, J.	R.C. Deportivo			
1942-1943			25	31	1,240
	EIZAGUIRRE A.	Valencia C.F.			
1943-1944			26	32	1,231
	EIZAGUIRRE A.	Valencia C.F.			
1944-1945			22	28	1,273
	BAÑÓN	Real Madrid			
1945-1946			25	29	1,160

	LEZAMA, R.P.	Athlétic de Bilbao			
1946-1947			23	29	1,261
	VELASCO, J.	F.C. Barcelona			
1947-1948			26	31	1,192
	MARCEL DOMINGO	Atlético de Madrid			
1948-1949			24	28	1,167
	ACUÑA, J.	R.C. Deportivo			
1949-1950			22	29	1,318
	ACUÑA, J.	R.C. Deportivo			
1950-1951			26	36	1,385
	RAMALLETS	F.C. Barcelona			
1951-1952			28	40	1,429
	MARCEL DOMINGO	R.C.D. Espanyol			
1952-1953			27	34	1,259
	OTERO, J.I.	R.C. Deportivo			
1953-1954			25	35	1,400
	JUAN ALONSO	Real Madrid			
1954-1955			24	24	1,000
	RAMALLETS	F.C. Barcelona			
1955-1956			29	24	0,828
	RAMALLETS	F.C. Barcelona			
1956-1957			29	35	1,207
	GOYO V.	Valencia C.F.			
1957-1958			28	28	1,000
	RAM ALLETS	F.C. BarcelonaF.C. Barcelona			
1958-1959	RAMALLETS		28	22	0,786
1959-1960			27	24	0,889
	VICENTE Train	Real Madrid			

1960-1961	ARAQUISTAIN A.	Real Madrid	30	25	0,833
1961-1962	VICENTE Train	Real Madrid	25	19	0,760
1962-1963	VICENTE Train	Real Madrid	28	26	0,929
1963-1964	BETANCORT	Real Madrid	15	10	0,667
1964-1965	PESUDO	F.C. Barcelona	25	14	0,560
1965-1966	BETANCORT	Real Madrid	22	15	0,682
1966-1967	JUNQUERA	Real Madrid	22	15	0,682
1967-1968	SADURNÍ	F.C. Barcelona	22	19	0,864
1968-1969	IRIBAR	Athlétic de Bilbao	30	18	0,600
1969-1970	ABELARDO G.	Valencia C.F.	30	20	0,667
1970-1971	DEUSTO	C.D. Málaga	30	19	0,633
1971-1972	REINA, M.	F.C. Barcelona	30	23	0,767
1972-1973	SADURNÍ	F.C. Barcelona	34	21	0,618
1973-1974	SADURNÍ	F.C. Barcelona	30	22	0,733

1974-1975	MIGUEL ANGEL G.S.	Real Madrid	24	19	0,792
1975-1976	REINA, M.	Atlético de Madrid	32	23	0,719
1976-1977	ARTOLA, P.M.	F.C. Barcelona	30	29	0,967
1977-1978	MANZANEDO	Valencia C.F.	29	25	0,862
1978-1979	ARCONADA	Real Sociedad	25	26	1,040
1979-1980	ARCONADA	Real Sociedad	34	20	0,588
1980-1981	ARCONADA	Real Sociedad	34	29	0,853
1981-1982	AGUSTÍN R.	Real Madrid	34	33	0,971
1982-1983	URRUTICOECHEA	F.C. Barcelona	29	22	0,759
1983-1984	ABLANEDO II	Real S. de Gijón	33	26	0,788
1984-1985	ABLANEDO II	Real S. de Gijón	33	22	0,667
1985-1986	ZUBIZARRETA	F.C. Barcelona	34	27	0,794
1986-1987	BUYO	Real Madrid	44	29	0,659
1987-1988	OCHOTORENA	Valencia C.F.	35	23	0,657

1988-1989	ABLANEDO II	Real S. de Gijón	38	25	0,658
1989-1990	ABEL Resino	Atlético de Madrid	31	25	0,806
1990-1991	BUYO	Real Madrid	33	17	0,515
1991-1992	CAÑIZARES	R.C. Celta	35	27	0,771
1992-1993	LIAÑO	R.C. Deportivo	36	30	0,833
1992-1993	LIAÑO	R.C. Deportivo	37	31	0,838
1993-1994	JARO, P.L.	Real Betis	38	18	0,474
1994-1995	MOLINA, J.F.	Atlético de Madrid	38	25	0,658
1995-1996	SONGO´O	R.C. Deportivo	42	32	0,762
1996-1997	TONI Jiménez	R.C.D. Espanyol	37	28	0,757
1997-1998	ROA	R.C.D. Mallorca	37	31	0,838
1998-1999	HERRERA, M.	C.D. Alavés	35	29	0,829
1999-2000	CAÑIZARES	Valencia C.F.	38	37	0,974
2000-2001	CAÑIZARES	Valencia C.F.	37	34	0,919


2001-2002	CAVALLERO	R.C. Celta	32	23	0,719
2002-2003	CAÑIZARES	Valencia C.F.	36	27	0,750
2003-2004	VICTOR VALDÉS	F.C. Barcelona	37	25	0,676
2004-2005	PINTO C.	R.C. Celta	35	25	0,714
2005-2006	ABBONDANZIERI	Getafe C.F.	37	28	0,757
2006-2007	CASILLAS	Real Madrid	36	30	0,833
2007-2008	VICTOR VALDÉS	F.C. Barcelona	36	32	0,889
2008-2009	VICTOR VALDÉS	F.C. Barcelona	35	31	0,886
2009-2010	VICTOR VALDÉS	F.C. Barcelona	38	24	0,632
2010-2011	VICTOR VALDÉS	F.C. Barcelona	32	16	0,500
2011-2012	COURTOIS, T.	Atlético de Madrid	35	28	0,800
2012-2013	COURTOIS, T.	Atlético de Madrid	37	29	0,784
2013-2014			37	24	0,649

Porteros goleadores

Como curiosidad hay que destacar que también algunos guardametas han contribuido a anotar goles para su equipo, en la mayoría de ocasiones de penalty. El listado completo de goles

anotados por porteros en la historia de la Liga es el siguiente:

Portero	Goles	Equipo	Temporada
FENOY	5	RC Celta	1976-77
FENOY	1	Real Valladolid	1984-85
NACHO González	2	UD Las Palmas	2000-01
NACHO González	4	UD Las Palmas	2001-02
Toni PRATS	2	Real Betis	1999-00
ARANZUBÍA	1	RC Deportivo	2010-11
Juanjo SANTAMARÍA	1	Racing	1975-76
CHILAVERT	1	Real Zaragoza	1989-90



Jornadas consecutivas sin encajar un gol

Otra estadística muy habitual cuando hablamos de guardametas, es la referente al número de jornadas consecutivas sin encajar un gol. En este apartado, el récord absoluto lo ostenta **Abel Resino Gómez** con el Atlético de Madrid en la **temporada 1990-91**. El guardameta, nacido en Velada (Toledo), estuvo **13 jornadas consecutivas** sin encajar un solo gol, concretamente desde el minuto 31 del partido de la jornada 12 de dicha temporada (Mallorca-1 At. Madrid-0), hasta el minuto 45 de la jornada 26 (At. Madrid-3 Sporting-1), cuando Luis Enrique, entonces jugador del Sporting, batió la meta de Abel y dejó el récord establecido en **1.274 minutos** consecutivos sin encajar gol alguno.



A larga distancia le siguen un grupo de **3 porteros que acumularon 8 jornadas consecutivas sin encajar goles**. El primero de ellos es Miguel **Reina Santos**, que, con el F.C. Barcelona, estuvo imbatido entre el minuto 53 de la jornada 14 de la Liga 1972-73 (At. Madrid-2 Barcelona-0) y el minuto 67 de la jornada 23 de dicha temporada (Barcelona-0 Espanyol-1). En total **824 minutos** sin encajar un gol.



73 REINA

Otro de estos 4 porteros con 8 jornadas consecutivas sin encajar goles fue Edgardo Mario **Madinabeytia** Bassi, cancerbero argentino del Atlético de Madrid, que consiguió mantener su portería a cero durante 8 jornadas en la temporada 1964-65, concretamente desde el minuto 37 de la jornada 18 (At. Madrid-2 Las Palmas-1) y el minuto 18 de la jornada 27 (Elche-1 At. Madrid-0), en total **791 minutos**.



32 Madinabeitia

Y el tercer guardameta con 8 jornadas consecutivas sin encajar goles es Victor Manuel García Rodríguez, más conocido por **Viti**. El meta asturiano del Real Oviedo permaneció imbatido entre el minuto 67 de la jornada 33 de la Liga 1990-91 (Athletic-2 Oviedo-1) y el minuto 12 de la jornada 4 de la Liga 1991-92 (Zaragoza-3 Oviedo-2). Un total de **755 minutos**.



Aunque en alguna página especializada sitúan también a Andoni **Zubizarreta** Urreta en este grupo de jugadores que acumulan 8 jornadas consecutivas sin encajar un gol en la Liga, yo no he podido contrastar este dato y por tanto he optado por obviarlo, aunque, por supuesto, puedo estar equivocado.

No voy a entrar en detalles, pero me gustaría mencionar también a **los otros 8 porteros** que, con **7 jornadas consecutivas sin encajar un gol**, encabezarían este particular ranking. Se trata de Ángel **Abelardo** González Bernardo, Luis Miguel **Arconada** Echarri, Francisco **Buyo** Sánchez, Juan Garrido **Canales**, José Santiago **Cañizares** Ruiz, **Emilio Isierte** Aguilar, Francisco **Liaño** Fernández y **Victor Valdés** Arribas.

Conclusión: ¿quién es el mejor portero de la Historia de la Liga?

Para finalizar este artículo me gustaría hacerme la siguiente pregunta: **¿A quién podemos considerar el mejor portero de la Historia de la Liga?** Se pueden establecer muchos criterios, pero, como buen amante de las estadísticas, me gustaría distinguir con tal honor al guardameta que, habiendo disputado al menos dos temporadas completas (76 partidos) en Primera División a lo largo de su carrera, obtenga un menor coeficiente de goles encajados por partido disputado. Y en esta tesitura, una vez analizados los datos de los que dispongo, podríamos considerar que los 50 mejores porteros de la historia de la Liga son los siguientes:

Pos.	Jugador	Equipos	Temps	Partido	Encajado	Coef.
			.	s	s	
	VICTOR VALDÉS	<i>FC Barcelona (2000-14)</i>				

1	COURTOIS	<i>At. Madrid (2011-14)</i>	13	387	322	0,832
2	LIAÑO	<i>Racing, Deportivo y Sporting (1984-98)</i>	3	111	94	0,847
3	RODRI A.	<i>At. Madrid y Celta (1962-75)</i>	10	165	142	0,861
4	GARCÍA REMÓN	<i>Real Madrid (1971-86)</i>	12	169	147	0,870
5	REINA, Miguel	<i>Córdoba, Barcelona y At. Madrid (1964-80)</i>	15	177	164	0,927
6	MADINABEYTIA	<i>At. Madrid (1958-67)</i>	17	312	297	0,952
7	CAÑIZARES	<i>Real Madrid, Celta y Valencia (1988-2008)</i>	9	159	153	0,962
8	JUNQUERA	<i>Real Madrid y Real Zaragoza (1966-77)</i>	17	420	405	0,964
9	BUSQUETS	<i>FC Barcelona (1990-99)</i>	12	88	85	0,966
10	ARTOLA	<i>Real Sociedad y FC Barcelona (1968-84)</i>	9	79	77	0,975
11	SADURNÍ	<i>FC Barcelona (1960-76)</i>	16	217	212	0,977
12	ARCONADA	<i>Real Sociedad (1974-89)</i>	16	247	244	0,988
13	BETANCORT	<i>Las Palmas, Real Madrid y Depor (1956-74)</i>	15	414	410	0,990
14	DEUSTO	<i>Athletic, Málaga y Hércules (1965-80)</i>	17	198	197	0,995

15	BUYO	<i>Sevilla y Real Madrid (1980-97)</i>	15	223	222	0,996
16	ZUBIZARRETA	<i>Athletic, Barcelona y Valencia (1981-98)</i>	17	542	544	1,004
17	ROA	<i>Mallorca y Albacete (1997-2004)</i>	17	622	625	1,005
18	EZAKI	<i>Mallorca (1986-92)</i>	5	89	90	1,011
19	CASILLAS	<i>Real Madrid (1999-2014)</i>	5	133	136	1,023
20	BORJA A.	<i>Murcia, Real Madrid y Espanyol (1964-78)</i>	15	478	489	1,023
21	ABEL Resino	<i>At. Madrid y Rayo Vallecano (1982-96)</i>	11	117	121	1,034
22	ABELARDO G.	<i>Valencia y Sporting (1965-76)</i>	13	264	276	1,045
23	MIGUEL ANGEL	<i>Real Madrid (1967-86)</i>	11	148	155	1,047
24	SONGO´O	<i>Deportivo (1996-2004)</i>	18	247	262	1,061
25	RAVNIC	<i>Valladolid y Lleida (1988-94)</i>	6	151	161	1,066
26	ROBERTO S.	<i>Osasuna (1986-94)</i>	5	133	143	1,075
27	AGUSTÍN R.	<i>Real Madrid y Tenerife (1980-94)</i>	8	241	260	1,079
28	TONI Jiménez	<i>Rayo, At. Madrid y Espanyol (1992-2004)</i>	14	131	142	1,084

29	MEJÍAS	<i>At. Madrid (1980-93)</i>	9	236	256	1,085
30	FERNANDO Peralta	<i>Málaga, Sevilla y Compostela (1982-97)</i>	13	109	119	1,092
31	URRUTICOECHE A	<i>Real Sociedad, Espanyol y FC Barcelona (1970-88)</i>	9	162	180	1,111
32	IRIBAR	<i>Athletic (1962-80)</i>	18	307	343	1,117
33	BALAGUER B.	<i>Valencia (1972-81)</i>	18	466	522	1,120
34	ABBONDANZIERI	<i>Getafe (2006-09)</i>	9	94	106	1,128
35	NOTARIO	<i>Sevilla y Murcia (2001-08)</i>	3	83	94	1,133
36	PESUDO	<i>Valencia, FC Barcelona y Betis (1958-73)</i>	6	121	138	1,140
37	OCHOTORENA	<i>R.Madrid, Valencia, Tenerife y Racing (1981-97)</i>	14	216	247	1,144
38	PALOP	<i>Villarreal, Valencia y Sevilla (1998-2013)</i>	14	167	191	1,144
39	VICUÑA	<i>Osasuna (1980-90)</i>	15	295	341	1,156
40	NAVARRO II	<i>Granada, Burgos y At. Madrid (1972-82)</i>	10	89	103	1,157
41	D'ALESSANDRO	<i>UD Salamanca (1974-84)</i>	8	105	122	1,162
42	BIURRUN	<i>R.Sociedad, Osasuna, Athletic y Espanyol (1981-95)</i>	9	242	282	1,165

43	SANZOL	<i>Osasuna (2000-05)</i>	14	296	346	1,169
44	CERVANTES G.	<i>Real Sociedad, Murcia y Betis (1978-88)</i>	5	92	108	1,174
45	IZCOA	<i>Real Zaragoza y Granada (1969-76)</i>	8	114	134	1,175
46	VITI	<i>Real Oviedo (1988-94)</i>	7	142	167	1,176
47	ELDUAYEN	<i>R. Sdad, At. Madrid, Burgos, Depor y Valladolid. (1983-99)</i>	6	159	187	1,176
48	OREGUI	<i>Las Palmas y Murcia (1964-74)</i>	16	179	211	1,179
49	Martin HERRERA	<i>Deportivo Alavés (1999-2002)</i>	10	133	157	1,180
50			3	94	111	1,181

Por tanto, y en mi modesta opinión, **Víctor Valdés** sería el mejor guardameta de la Historia de la Liga por varios motivos:

- ü Menor coeficiente de goles encajados por partido (0,832).
- ü Segundo menor coeficiente de goles encajados por partido entre los ganadores del Trofeo Zamora (0,50)
- ü Número de títulos conseguidos: 28 (el segundo jugador de la historia con más títulos, tan solo superado por Xavi Hernández con 29).
- ü Víctor Valdés también está en el grupo de cabeza en el apartado de jornadas consecutivas de Liga sin recibir un gol, concretamente 7 jornadas, justo por detrás de los 4 porteros que encabezan este ranking.
- ü Trofeos Zamora ganados: 5 (el que más junto con Ramallets)
- ü Número de partidos jugados (387), el 12º portero en el ranking de partidos de la historia de la Liga.

En definitiva, que a Víctor Valdés tan solo le falta ser vasco, haber debutado en Primera con 16 años y lanzar algún que otro penalty, para ser el prototipo ideal de guardameta objeto de este estudio.

